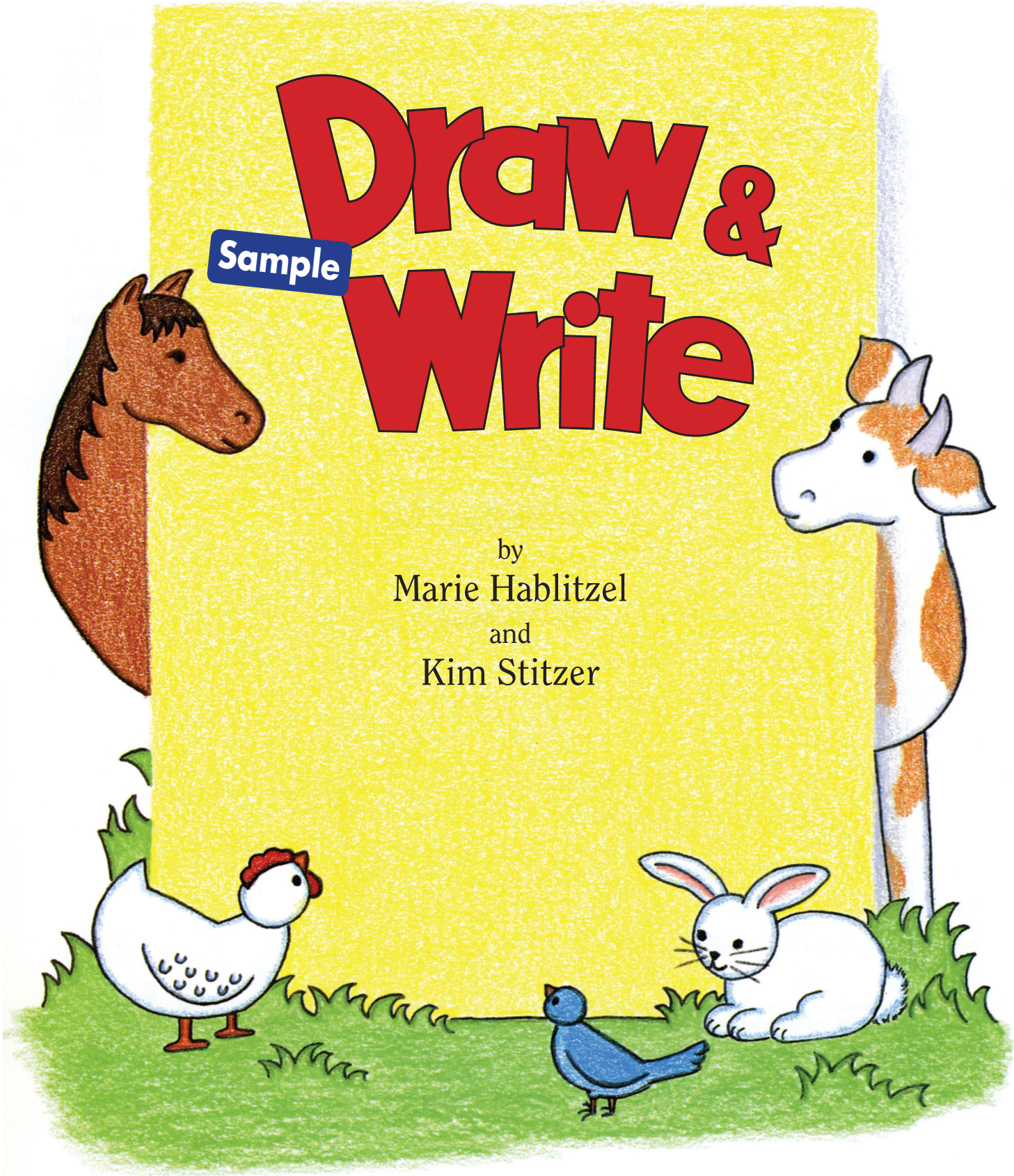


Draw & Write

Sample

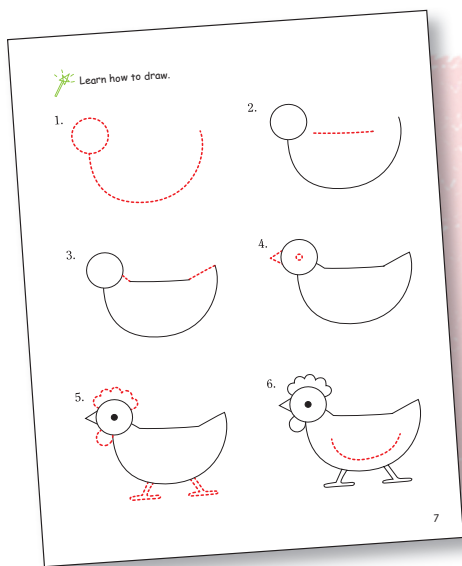

by
Marie Hablitzel
and
Kim Stitzer



페이지 구성과 활용방법


1 소주제로 구성된 짧은 스토리 듣기 (Listen to the Story)

아이들이 그리게 될 소재에 관심을 가질 수 있도록 제시된 그림을 보며 이야기를 나눠봅니다. 오디오 CD를 활용하여 각 소주제와 관련된 질문은 물론 생생한 효과음과 함께 녹음된 스토리 리딩(Story Reading)과 각 문장을 따라 읽을 수 있는 따라 읽기(Echo Reading) 트랙을 듣고 읽으며 기초 어휘로 구성된 문장을 통해 듣기 능력을 향상시켜 봅니다.




2 소주제 그리기 (Draw the Subject)

아이들에게 단계별로 그림을 어떻게 그리는지 보여주고 점선을 따라 그림 그리는 순서와 방법을 연습해 봅니다. 책에 소개된 다양한 소주제를 그려 보면서 복잡한 사물들이 단순한 도형들의 조합이라는 것을 자연스럽게 알 수 있습니다. 또한 그림 그리기 연습을 통해 아이들의 미세운동능력을 개발시킬 수 있는 것은 물론 아이들이 보는 이미지들을 훨씬 잘 표현할 수 있는 능력을 키워나갈 수 있습니다.



3 손 글씨 연습하기 (Practice Handwriting)

손 글씨를 연습할 때는 아이들이 쉽게 읽고 쓸 수 있는 간단한 단어들을 사용합니다. 아이들이 집중해서 본문을 따라 쓰면서 각 글자들의 형태를 익히고 적당한 간격으로 단어와 단어 사이를 띄어야 한다는 것을 인식할 수 있게 해줍니다.



4 그림을 완성하고 자신만의 글쓰기 (Complete the Drawing and Write Your Own Story)

앞서 배운 그림 그리기 방법과 기본 문장을 활용하여 다시 한 번 그림을 그려보고 제시된 문장을 써 보거나 자신만의 스토리를 적어 보는 시간을 가져봅니다. 배운 기술을 활용하여 그림을 그려보고 글을 써 보는 경험은 운필력 향상과 더불어 자신감 넘치는 글쓰기 능력을 키워줄 것입니다.


Draw & Write 200% 활용하기

소주제와 함께 활용할 수 있는 세밀한 그림 그리기 방법 제시와 함께 다양한 배경 그림 그리기 방법도 소개하여 상상력 넘치는 자신만의 그림을 그릴 수 있게 도와줍니다. 책에 소개된 소주제와 함께 새롭게 배운 그림 그리기 방법을 활용하여 자신만의 멋진 작품을 완성해 봅니다.

소주제와 연결하여 소개된 질문과 그에 해당하는 답이 정리되어 있습니다. 또한, 함께 활용할 수 있는 책이 제시되어 있어 아이들이 배운 내용과 관련된 더 많은 지식과 정보를 쉽게 얻을 수 있도록 하였습니다.



Hen




Listen to the story.


Hens live on farms.



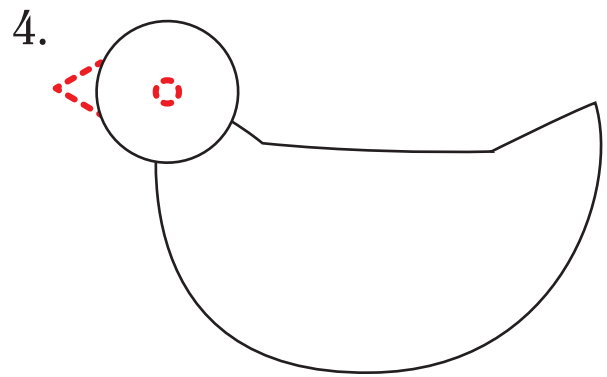
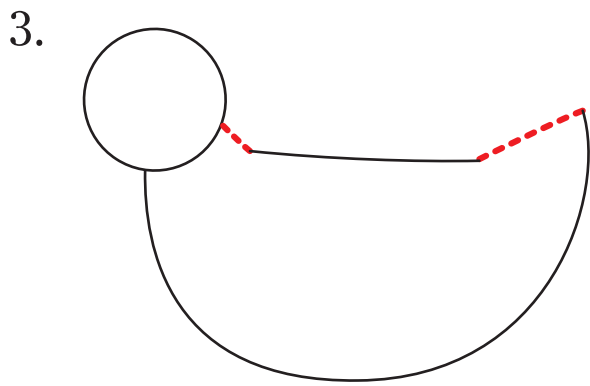
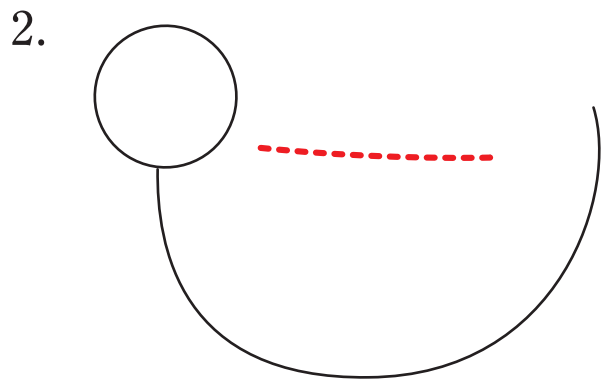
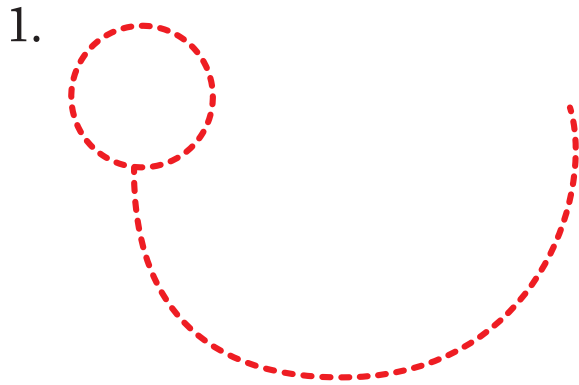
Hens eat seeds.

Hens lay eggs.


Hens have baby chicks.



 Learn how to draw.



Trace.



Hens live on farms.

Hens eat seeds.


Hens lay eggs.

Hens have baby chicks.

Title: Hen



Draw.




Write the story again or your own story.



Handwriting practice lines consisting of four sets of horizontal lines. Each set includes a solid top line, a dashed middle line, and a solid bottom line.


Lion

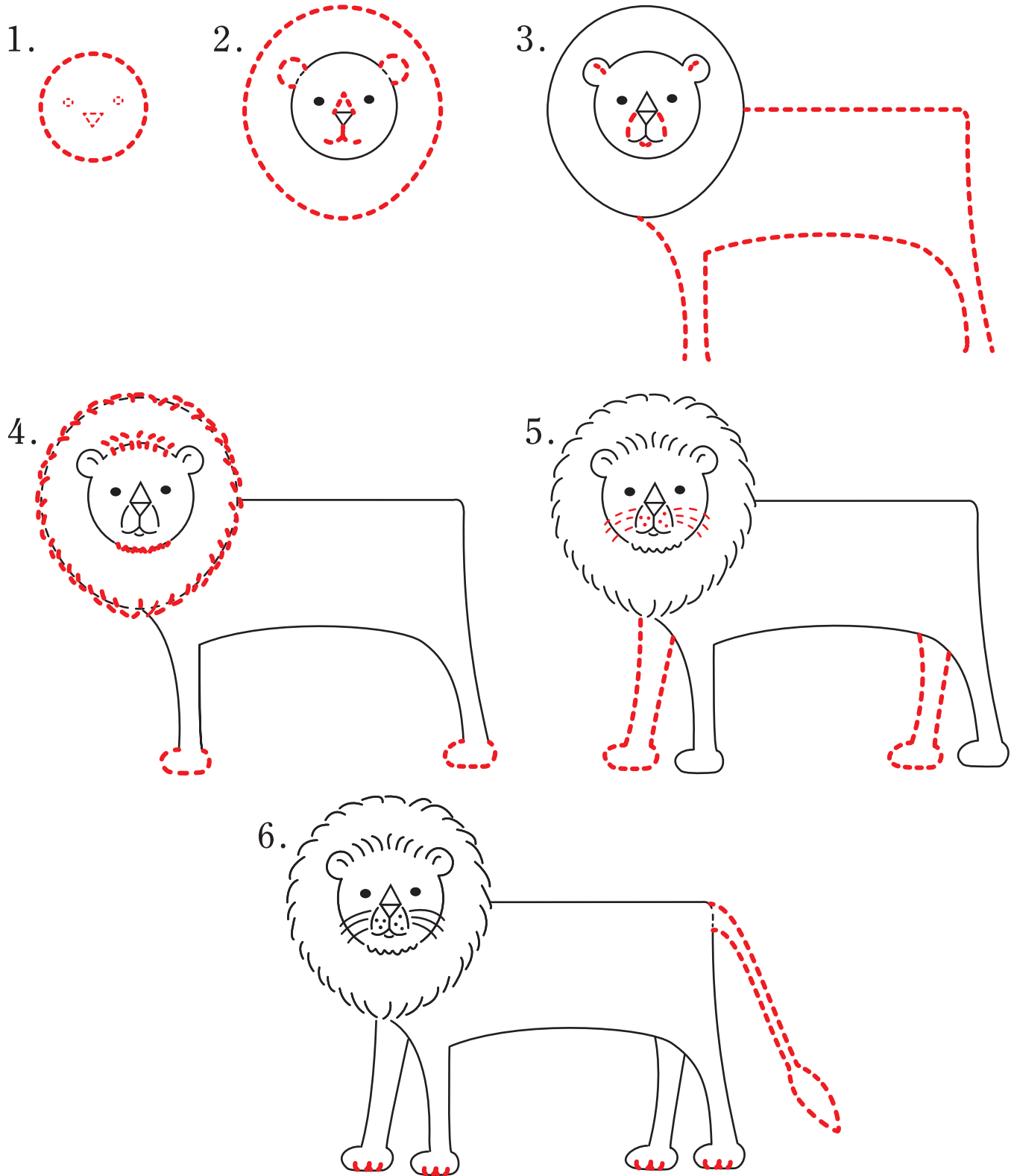


Listen to the story.


Lions are hunters.
They wait near water holes.
Other animals drink carefully.
They know lions may be near.



 Learn how to draw.



Trace.



Lions are hunters.

They wait near water holes.


Other animals drink carefully.

They know lions may be near.


Title: Lion



Draw.



Write the story again or your own story.




Handwriting practice lines consisting of four sets of horizontal lines. Each set includes a solid top blue line, a dashed red middle line, and a solid bottom blue line, providing a guide for letter height and placement.


Fish

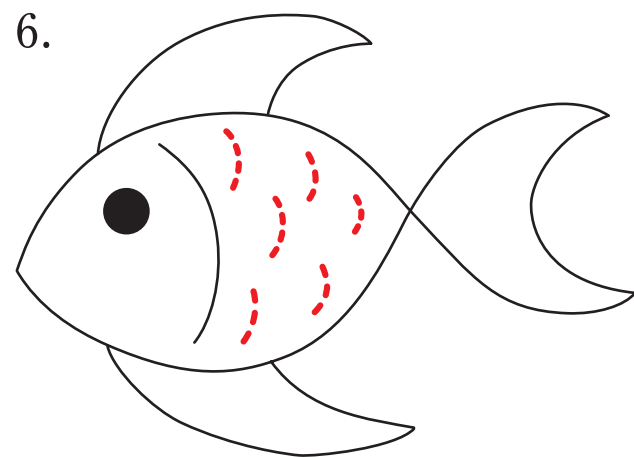
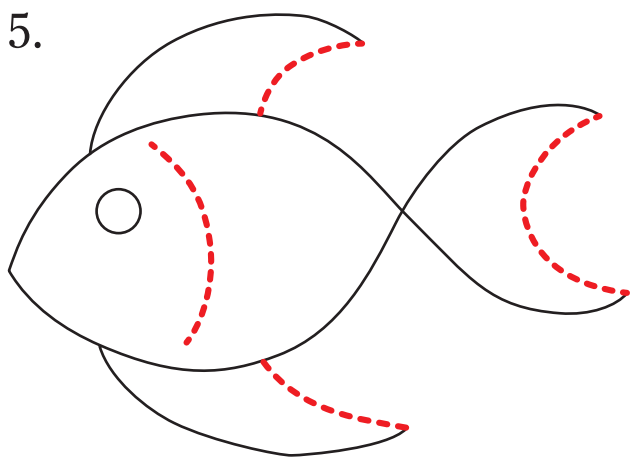
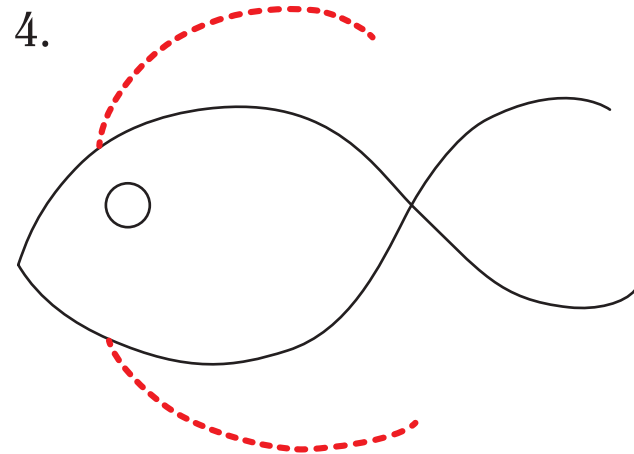
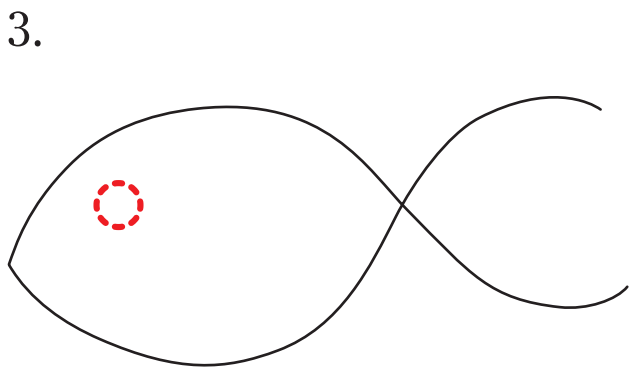
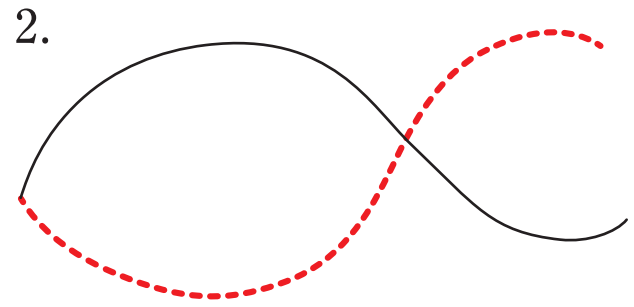



Listen to the story.


Land has deep pools of water.
These are lakes and ponds.
Some animals stay in water.
They get oxygen from water.



 Learn how to draw.



Trace.



Land has deep pools of water.

These are lakes and ponds.


Some animals stay in water.

They get oxygen from water.


Title: Fish



Draw.



Write the story again or your own story.



Handwriting practice lines consisting of four sets of horizontal lines. Each set includes a solid top blue line, a dashed red middle line, and a solid bottom blue line.


Plane in the Clouds



Listen to the story.

Tiny water drops make clouds.
They come from lakes and seas.
The drops are too small to see.
They rise into the sky.

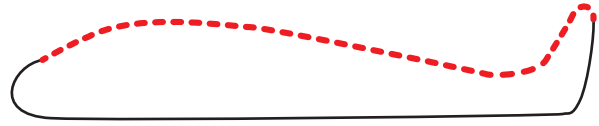


 Learn how to draw.

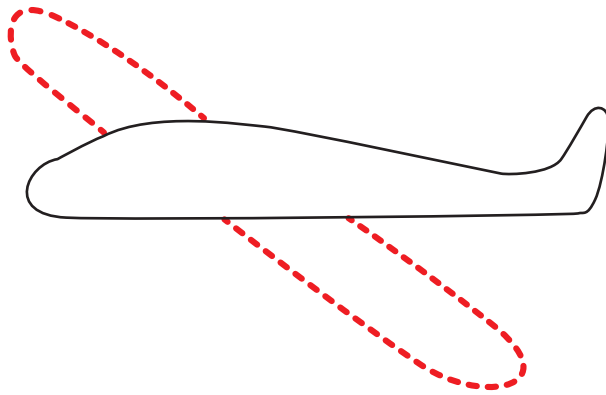
1.



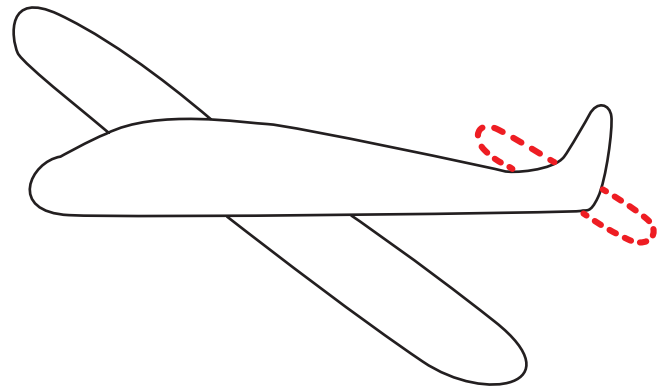
2.



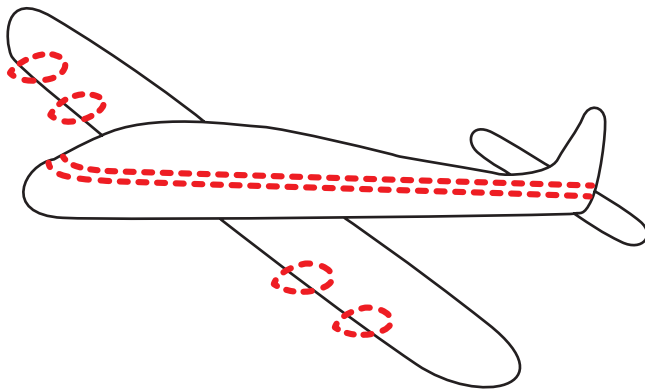
3.



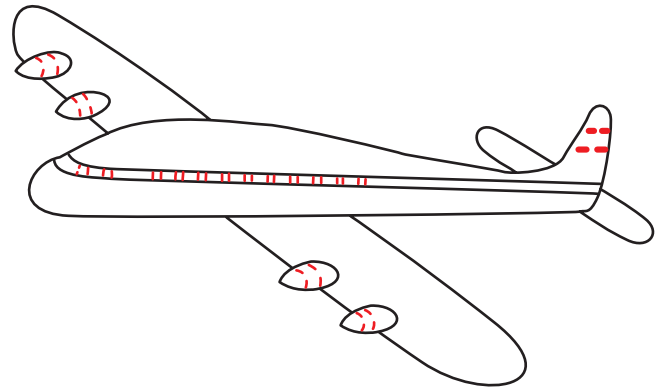
4.



5.



6.



Trace.



Tiny water drops make clouds.

They come from lakes and seas.


The drops are too small to see.

They rise into the sky.

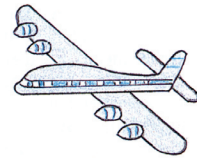
Title: Plane in the Clouds



Draw.



Write the story again or your own story.



Handwriting practice area consisting of four sets of horizontal lines. Each set includes a solid top line, a dashed middle line, and a solid bottom line.

Red Fox




Listen to the story.

The red fox can run fast.
It is difficult to chase.
The red fox is clever.
It can outsmart other animals.

How does the red fox trick other animals?

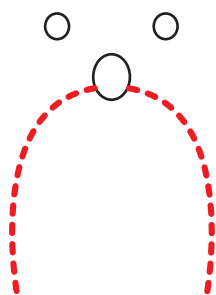


 Learn how to draw.

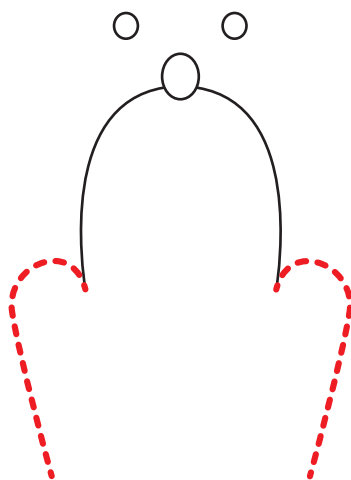
1.



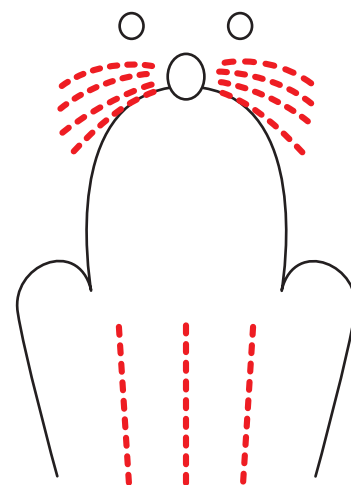
2.




3.




4.




5.




6.



7.



Trace.



The red fox can run fast.

It is difficult to chase.


The red fox is clever.

It can outsmart other animals.

Title: Red Fox



Draw.




Write the story again or your own story.



Handwriting practice lines consisting of four sets of horizontal lines. Each set includes a solid top line, a dashed middle line, and a solid bottom line.


Blue Whale




Listen to the story.

Whales live all over the world.
In summer, something happens.
Whales swim toward the poles.
We call it migration.

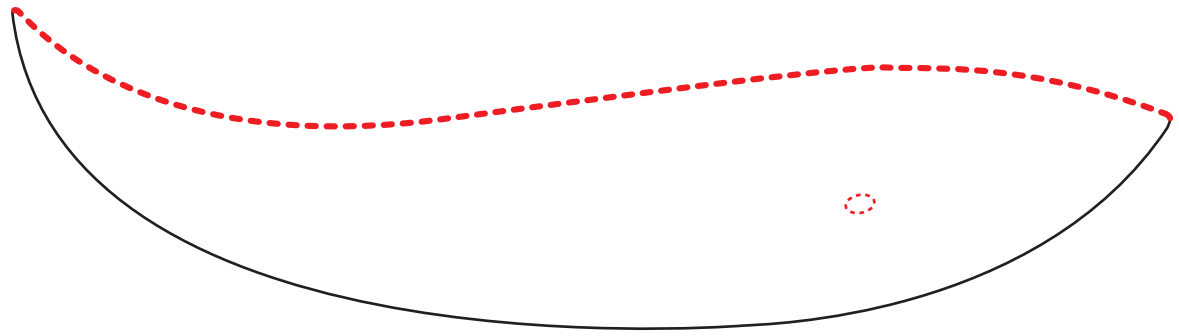


 Learn how to draw.

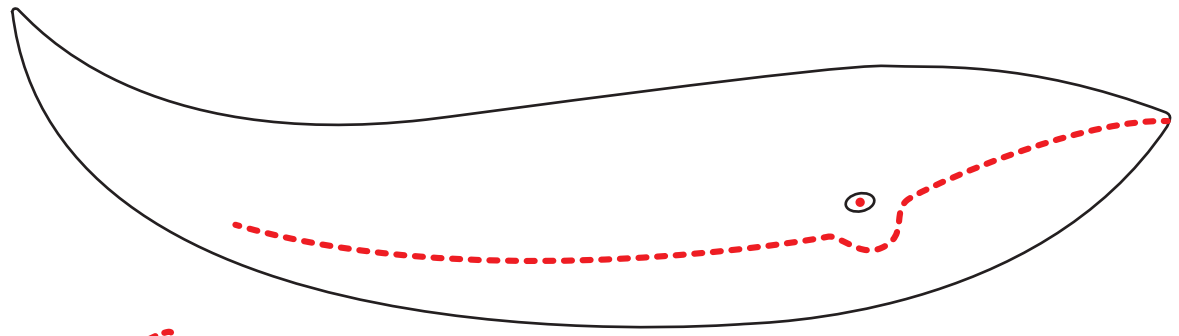
1.




2.




3.



4.



Trace.



Whales live all over the world.

In summer, something happens.


Whales swim toward the poles.

We call it migration.


Title: Blue Whale



Draw.



Write the story again or your own story.



Handwriting practice area consisting of multiple sets of horizontal lines. Each set includes a solid top blue line, a dashed red middle line, and a solid bottom blue line, providing a guide for letter height and placement.

Learn More! 다양한 동물과 사물에 대해 배워보기

How does a chick grow inside an egg? 병아리는 알 속에서 어떻게 자랄까요? (6 페이지)

병아리는 아주 작은 세포에서부터 자라기 시작합니다. 알 속의 세포들은 병아리가 될 때까지 자라고 분열하기를 반복합니다. 아이들이 쉽게 이해할 수 있도록 투명필름 페이지를 활용하여 알에서 병아리가 태어나기까지의 과정을 잘 설명해 주는 **첫발견(My First Discoveries) The Egg**에서 더 많은 것을 배워봅니다.

How do you think about Goldilocks' behavior?

고딜락의 행동에 대해 어떻게 생각하나요?

(10 페이지)

우리에게 친숙한 금발머리 소녀, 고딜락(Goldilock)과 아빠 곰, 엄마 곰 그리고 아기 곰이 각기 다른 크기의 물건을 가지고 있어서 벌어지는 이야기를 담은 책, **The Three Bears** (글/그림: Paul Galdon)를 읽어봅니다.

What color are the birds near your home?

여러분 집 근처의 새들은 무슨 색인가요?

(14 페이지)

새 관찰은 굉장히 재미있습니다. 새를 잘 아는 사람과 함께 밖으로 나가 새를 관찰해 보는 시간을 가져봅니다. 초록색 자벌레 (inchworm)가 새들의 신체 일부를 재 주는 모습을 통해 사물을 잴 때 사용하는 인치(inch)라는 개념을 배울 수 있는 책, **Inch by Inch** (글/그림: Leo Lionni)를 읽어봅니다.

Do all lions have manes? 사자는 모두 갈기를 가지고 있나요?

(18 페이지)

아닙니다! 어린 수컷 사자만이 얼굴 주변에 긴 갈기를 가지고 있습니다. 흔히 우렁찬 소리와 강함으로 수컷 사자가 가족을 보호하는 것으로 알고 있지만 가족을 보호하고 사냥을 하는 쪽은 암컷 사자의 몫입니다. 도서관에 가기 좋아하는 사자의 이야기를 다룬 책, **Library Lion** (글: Michelle Knudsen / 그림: Kevin Hawkes)를 읽어봅니다.

What is a reservoir? 저수지는 무엇인가요?

(22 페이지)


비버가 시냇물을 막는 것과 마찬가지로 사람들이 강과 개울을 막아서 만든 호수나 연못을 저수지라고 합니다. 다양한 종류의 물고기를 선명한 색과 독특한 그림 스타일로 만날 수 있는 책, **Fish Eyes** (글/그림: Lois Ehlert)를 읽어 봅니다.


What other animals cling to their rocky homes?

다른 어떤 동물들이 바위 집에 붙어 사나요?

(26 페이지)

따개비, 홍합, 바다 민달팽이, 게와 아네모네가 바위가 많은 해변에 살고 있는 동물들입니다. **첫발견 클로즈업 Let's Look at the Seashore**에서 하루에 두 번 조류가 바다물을 쏘고 나갈 때 나타나는 모래와 바위들에서 볼 수 있는 온갖 종류의 동물들과 식물들을 만나봅니다.





Why are owls awake at night? 부엉이들은 왜 밤에 깨어 있을까요? (30 페이지)

부엉이들은 야행성 동물로 낮에는 잠을 자고 밤에는 깨어나서 활동을 합니다. 한밤중에 하늘을 날아다니거나 나무에 앉아 있는 부엉이를 만날 수 있는 책, *Peace at Last* (글/그림: Jill Murphy)를 읽어봅니다.

How do tiny water drops rise into the sky? 아주 작은 물방울이 어떻게 하늘로 올라갈까요? (34 페이지)

태양은 호수, 강과 바다에 있는 물을 따뜻하게 만듭니다. 물이 따뜻해질 때마다, 약간의 물이 눈에 보이지 않는 기체가 되며 이런 형태를 띠고 있는 물을 수증기라고 부릅니다. 수증기로 변한 물은 공기와 바람에 의해 쉽게 하늘로 올라갈 수 있게 됩니다. *Little Cloud* (글/그림: Eric Carle)에서 작은 구름들이 모여 커다란 구름이 되고 비가 되어 다시 땅으로 내려오는 모습을 익혀봅니다.

How does spotted fur help leopard hide? 점박이 털은 표범이 숨는데 어떻게 도와 줄까요? (38 페이지)

표범의 점박이 무늬 털은 표범들이 위장하기에 아주 좋습니다. 숲 속에 사는 무늬를 가지고 있는 다양한 사물과 동물을 보여주는 환상적인 책, *DK 팝업북, 3-D Explorer Rainforest*를 통해 열대우림에 어떤 동물들이 사는지 익혀봅니다.

How does the red fox trick other animals? 붉은여우는 다른 동물들을 어떻게 속일까요? (42 페이지)


다른 동물들에게 쫓길 때, 붉은여우는 앞으로 빠르게 달려가서는 자신의 흔적을 따라 두 배의 속도로 되돌아와 숨습니다. *Hattie and the Fox* (글: Mem Fox / 그림: Patricia Mullins)에서는 주인공 암탉 헤티(Hattie)가 덩굴 속에 숨어있는 여우의 존재를 서서히 알아채면서 벌어지는 이야기를 담고 있습니다.

Why do Arctic foxes follow polar bear? 북극여우들은 왜 북극곰을 따라다닐까요? (46 페이지)


북극곰은 물개를 사냥하지만, 단지 물개의 지방(비계)만을 먹습니다. 북극여우들은 북극곰을 따라다니며 남겨진 물개고기를 실컷 먹기 위해서 북극곰들을 따라다닙니다. 북극해에 살고 있는 동물들을 부드러운 그림으로 표현한 책, *Swim the Silver Sea*, Joshie Otter (글: Nancy White Carlstrom / 그림: Ken Kuroi)에서 북극여우를 만나볼 수 있습니다.

Why do whales migrate? 고래들은 왜 이동을 할까요? (50 페이지)

다른 동물들이 헤엄치거나 날아서 또는 걸어서 자신들이 갈 수 있는 어느 곳으로든 갈 수 있듯이 고래들도 해류의 흐름과 함께 먹이를 쫓으며 이동을 합니다. 전 세계적으로 500만권 이상 판매된 *DK Eyewonder Dolphins & Whales*에서 고래들이 이동하는 모습을 만나봅니다.



Teaching Tips





Hen 암탉 (6 페이지)

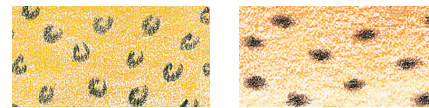
동그라미와 반원 그리고 세모만으로 닭의 머리와 몸을 그릴 수 있습니다. 꼬리와 날개부분을 다양하게 표현하며 자신만의 개성이 담긴 닭의 모습을 그릴 수 있습니다.

Fish 물고기 (22 페이지)

깊은 물에 살고 있는 바다 물고기를 그리는 쉬운 방법은 간단한 곡선을 이용하여 역동적인 모양의 물고기 그림을 그리는 것입니다. 곡선의 넓이에 따라 다양한 생김새의 물고기가 완성될 수 있습니다.



Leopard 표범 (38 페이지)



표범

치타

표범의 무늬는 가운데가 비어있고 치타는 전체가 까만 점으로 이루어져 있는 것이 특징입니다. 동물의 몸에 표현된 다양한 무늬를 그려봅니다.

Red Fox 붉은여우 (42 페이지)

호랑이 그림을 그릴 때, 선의 일부를 생략하여 더 선명한 느낌의 그림을 보여 주었듯이 여우를 그릴 때에도 선을 생략하여 더 멋진 여우의 모습을 그릴 수 있습니다. 오른쪽 그림에 보이는 붉은여우의 그림은 수염 아래에 있는 하얀 코털로 수염과 코를 선명하게 보여주고 있으며 붉은여우의 턱은 털 아래에 감추어져 훨씬 자연스러운 붉은여우의 모습을 표현할 수 있습니다.

