

# Cleo's Alphabet Book

**Author & Illustrator** 작가와 삽화가  
Caroline Mockford

**Theme** 소재 및 주제  
Adventure, Alphabet, Animals, Humor, Imagination

## 책 소개

### About a Story 즐거이 및 특징

각 알파벳의 첫글자로 시작하는 단어를 나열하여 해당 단어와 알파벳을 익히게 하는 것이 아니라 'A is crunchy, crisp and red(A는 아삭거리고, 사각거리며 빨갱다).' 같이 문장을 제시하여 아이들이 그림을 보면서 문장을 듣고 어떤 단어일지 생각해 보고 유추해 볼 수 있도록 구성되어 있는 알파벳 북입니다. 모든 그림마다 캐릭터 고양이 클레오를 볼 수 있어 아이들이 알파벳을 더욱 친근하게 느끼게 해줍니다. 책의 앞쪽에는 알파벳 목록이 있고 책의 뒤쪽에는 26개의 단어를 해당하는 그림이 제시되어 있어 아이들과 함께 배운 단어를 다시 한번 확인해 볼 수 있습니다.

## 주요 문장과 단어

### Sentence Patterns 주요문장

G makes people's hands feel warm.

G는 사람들의 손을 따뜻하게 만듭니다.

### Words & Phrases 단어와 구문

guess 추측하다  
crunchy 아삭아삭한  
crisp 바삭바삭한  
float 떠가다  
wave 파도, 물결  
bark (개가) 짖다  
wear 입고 있다  
warm 따뜻한  
taste 맛

sweet 달콤한  
wind 바람  
street 거리  
favorite 매우 좋아하는  
drink 음료, 마실 것  
home 집  
snug 포근한, 아늑한  
climb 오르다  
shine 빛나다

brightly 밝게  
grow 자라다  
protect 보호하다  
drive 운전하다  
far away 멀리  
mean 의미하다  
sleepy 졸음이 오는  
rest 휴식을 취하다  
practice 연습을 하다

## 책 읽어주기 포인트

- 퀴즈 형식으로 구성되어 있는 책으로 책장을 넘길 때마다 문장을 읽어 주고 아이가 답을 말해 보게 하거나 그림을 보고 답이 무엇인지 예측하게 해보세요.
- /b/, /b/, /boat/처럼 소리를 말한 다음 단어를 말해 주어 알파벳의 이름 뿐만 아니라 알파벳의 소리도 인지할 수 있게 해주세요.
- 책의 뒤쪽에 있는 26개의 그림들을 보며 순서대로 단어를 다시 한번 말해 보는 시간을 가져보세요. 무작위로 그림을 가리키고 단어를 말해 본 다음 어떤 알파벳으로 시작하는지 묻고 답하는 것도 좋습니다.



아이랑 토크! 토크!

**Cover Talk** 책 표지를 보며 말해 주세요.

Mom: What do you see on the cover?

Child: I see a cat.

Mom: That's right! This cat's name is Cleo.

What is it playing with?

Child: It is playing with a kite.

Mom: Can you fly a kite?

Child: Yes, I can!

Mom: Let's learn alphabets with Cleo.

표지에 무엇이 보이니?

고양이 한 마리가 보여요.

그래 맞아! 이 고양이의 이름은 클레오야.

그것은 무엇을 가지고 놀고 있니?

연을 가지고 놀고 있어요.

너는 연을 날릴 수 있니?

네, 할 수 있어요!

클레오와 함께 알파벳을 배워 보자.

**Book Talk** 책을 읽어 가면서 아이와 대화해 보세요.

(알파벳이 있는 페이지를 보며)

Mom: We see alphabet letters.

Can you read the letters?

Child: Yes, I can.

Mom: Let's read them together. A, B, C... Z.

(A가 있는 페이지를 보며)

Listen! 'A is crunchy, crisp, and red.'

Do you know what it is?

Child: It's an apple.

Mom: Great! A is for apple. /a/, /a/, /apple/.

(나머지 페이지도 같은 방법으로 아이와 대화해 봅니다.)

알파벳이 보이는구나.

글자들을 읽을 수 있니?

네, 읽을 수 있어요.

함께 읽어 보자. A, B, C... Z.

들어봐! 'A is crunchy, crisp, and red.'

그것이 무엇인지 알겠니?

사과예요.

잘했어! A는 apple을 의미하는구나. /a/, /a/, /apple/.

**Comprehension Talk** 책을 읽고 나서 아이와 대화해 보세요.

Mom: This book has all the alphabet letters.

Which one did you like?

Child: I liked O.

Mom: Why?

Child: Because 'orange' begins with 'o' and oranges taste good.

Mom: What was Cleo's favorite drink?

Child: It was milk.

Mom: What does the word 'milk' begin with?

Child: 'Milk' begins with the letter 'm'.

Mom: Wonderful!

이 책은 모든 알파벳 글자가 있구나.

너는 어떤 글자가 좋았니?

O가 좋았어요.

왜?

왜냐하면 'orange'가 글자 'o'로 시작하고 오렌지는 맛있어요.

클레오가 가장 좋아하는 음료는 무엇이었니?

우유요.


단어 'milk'는 무슨 글자로 시작하니?

'Milk'는 글자 'm'으로 시작해요.


훌륭하구나!




함께 읽으면 좋은 책




On Market Street



Tomorrow's Alphabet



The Cat Who Wanted to Go Home



The Cat's Quizzer